АНТИТЕРРОРИСТИЧЕСКАЯ БЕЗОПАСНОСТЬ

НА ОБЩЕСТВЕННОМ ПОДЗЕМНОМ ТРАНСПОРТЕ

В метро или в скоростном трамвае не стойте у края платформы, подходите к дверям после остановки состава и выхода пассажиров. В случае давки пользуйтесь другими линиями или наземным транспортом, не подвергайте себя лишней опасности. Если человек упал на рельсы, необходимо немедленно послать двух пассажиров к сотруднику метрополитена, а одного – к краю платформы, чтобы он подавал сигналы машинисту поезда, размахивая яркой тканью. Если упавший может самостоятельно передвигаться, следует помочь ему выбраться, следя затем, чтобы он не коснулся контактного рельса у края платформы. Если человек не может сам быстро выбраться, ему необходимо добежать до конца станции по ходу движения поезда либо лечь между рельсами и не вставать до отхода поезда. Находясь на эскалаторе, крепко держитесь за поручень. В случае серьёзной аварии эскалатора надо быть готовым перепрыгнуть на соседний эскалатор.

Садиться лучше в вагоны в центре состава. Они обычно меньше страдают от аварии, чем передние или задние. Обращайте внимание на все оставленные вещи. Немедленно сообщайте о подобных находках и ни в коем случае не трогайте их. Лучше всего отойти от них на максимальное расстояние. Взрывные устройства могут быть заложены и под сиденьями, поэтому лучше стоять во время движения, а не сидеть.

ЕСЛИ ПРОИЗОШЕЛ ВЗРЫВ И ТРАНСПОРТ ОСТАНОВИЛСЯ В ТОННЕЛЕ:

- *Сразу постарайтесь открыть дверь.*
- *При этом не стремитесь немедленно выбраться из вагона. Прежде чем пассажирам можно будет выходить из вагонов в тоннель, должно быть снято напряжение с контактного рельса.*
- *Если в тоннеле дым, закройте рот и нос платком и ложитесь на пол вагона, чтобы не задохнуться.*
- *Старайтесь не прикасаться к металлическим частям вагона.*
- *Следуйте советам машиниста, он сообщит, когда можно выходить из вагона и в каком направлении двигаться.*
- *Если есть возможность, старайтесь дождаться спасателей.*

112	01	02	03	04
Единый номер вызова экстренных служб	Пожарная служба	Полиция	Скорая медицинская помощь	Служба газа

ОКАЗАНИЕ ПЕРВОЙ МЕДИЦИНСКОЙ ПОМОЩИ

При получении ранения постарайтесь сами себе перевязать рану куском ткани. Остановите кровотечение прижатием вены к костному выступу или наложите давящую повязку.

При артериальном кровотечении кровь яркая, алая, выплёскивается из артерии фонтаном. Для остановки кровотечения необходимо максимально согнуть локтевой сустав; при кровотечении на стопе и голени – согнуть ногу в коленном суставе; при кровотечении на бедре – наложить жгут (закрутку) на ногу ниже паха; на плече – жгут чуть ниже плечевого сустава.

При венозном кровотечении кровь истекает равномерной струей тёмного или почти чёрного цвета. Необходимо максимально поднять конечность и наложить тугую повязку. После остановки кровотечения края раны надо смазать раствором йода или зелёнкой, прикрыть рану марлевой салфеткой или чистым куском ткани и наложить повязку бинтом.

Боль при ранении может привести пострадавшего к шоковому состоянию. В этом случае необходимо использовать обезболивающие средства, обеспечить максимальное тепло пострадавшему.

На небольшие ожоговые раны следует накладывать трёхслойную повязку. Повязку необходимо прибинтовать к поражённому месту. Она присохнет, но должна сама отходить от раны по мере заживания.

При оказании первой помощи в случаях ранения КАТЕГОРИЧЕСКИ НЕЛЬЗЯ: промывать рану, извлекать любые инородные тела, класть в рану вату, смоченную йодом.

При ранении в голову пострадавшего укладывают горизонтально, обеспечивая покой, так как ранению в голову обычно сопутствует сотрясение мозга. Рану головы (исключая ранения лица) лучше не трогать. В случае получения ранения в лицо следует зажать рану стерильной тканью. При ранениях позвоночника пострадавшего необходимо обездвижить, уложить и не трогать до прибытия медиков.

При ранениях в грудь и живот для предотвращения попадания воздуха в плевральную и брюшную полости необходимо наложить на рану воздухонепроницаемую повязку – марлевую салфетку, обмазанную борной мазью или вазелином. В крайнем случае плотно зажать рану ладонью, усаживая пострадавшего в положение сидя.

АЛГОРИТМ ДЕЙСТВИЙ



ПРИ ТЕРАКТЕ

ПРИ ОБНАРУЖЕНИИ ПРЕДМЕТА, ПОХОЖЕГО НА ВЗРЫВООПАСНЫЙ

Не подходите и не прикасайтесь к подозрительному предмету.

НЕМЕДЛЕННО сообщите ближайшему должностному лицу (водителю трамвая, охраннику, дежурному) или ПОЗВОНИТЕ по телефону «02».

ЕСЛИ ВДРУГ ПРОИЗОШЕЛ ВЗРЫВ

Спокойно уточните обстановку.

В случае необходимой эвакуации возьмите документы и предметы первой необходимости.

Продвигайтесь осторожно, не трогайте поврежденные конструкции и оголившиеся провода.

Не пользуйтесь спичками, свечками, факелами из-за опасности взрыва скопившихся газов.

ЕСЛИ ВАС ВЗЯЛИ В ЗАЛОЖНИКИ

Не конфликтуйте с похитителями и террористами, постарайтесь установить с ними нормальные отношения. Не делайте резких движений. На всякое действие спрашивайте разрешение. При угрозе применения оружия ложитесь на живот, защищая голову руками, подальше от окон, застеклённых дверей, проходов, лестниц. При ранении меньше двигайтесь это уменьшит кровопотерю.

ЕСЛИ ЗАХВАТИЛИ ВАШ САМОЛЕТ (АВТОБУС, ТРАМВАЙ, ТРОЛЛЕЙБУС, ПОЕЗД)

Осмотрите салон, отметьте места возможного укрытия в случае стрельбы. Не смотрите в глаза террористам, не передвигайтесь по салону и не открывайте сумки без их разрешения. Не реагируйте на провокационное или вызывающее поведение. При попытке штурма ложитесь на пол между креслами и оставайтесь там до его окончания. После освобождения немедленно покиньте самолет (автобус): не исключены его минирование и взрыв.

ПРИ ПЕРЕСТРЕЛКЕ

Лягте и осмотритесь, выберите ближайшее укрытие, не поднимаясь в полный рост.

ПОЗВОНИТЕ по телефону «02» или родственникам.

112	01	02	03	04
Единый номер вызова экстренных служб	Пожарная служба	Полиция	Скорая медицинская помощь	Служба газа



АНТИТЕРРОРИСТИЧЕСКАЯ БЕЗОПАСНОСТЬ

НА ОБЩЕСТВЕННОМ НАЗЕМНОМ ТРАНСПОРТЕ

Убедитесь в отсутствии подозрительных предметов и личностей.

Запомните, где находятся экстренные выходы, огнетушитель.

Сидите для уменьшения вероятности поражения в случае взрыва или захвата автобуса террористами.

Одевайтесь нейтрально, неброско.

Имейте при себе мобильный телефон.

НЕ ПОВЫШАЙТЕ ГОЛОС, НЕ ДЕЛАЙТЕ РЕЗКИХ ДВИЖЕНИЙ.

В случае захвата транспорта террористами выберите тактику пассивного сопротивления, не рискуйте жизнью.

При захвате выполняйте все указания террористов, определив для себя, кто из них наиболее опасен, отдайте все вещи, которые требуют террористы.

Не смотрите в глаза террористам, найдите место, где можно укрыться в случае стрельбы.

Не привлекайте к себе внимание, не реагируйте на провокационное и вызывающее поведение.

НЕ ПЫТАЙТЕСЬ ОКАЗАТЬ СОПРОТИВЛЕНИЕ ТЕРРОРИСТАМ, даже если Вы уверены в успехе. В салоне может находиться их сообщник, который может взорвать бомбу!

Держитесь подальше от окон, чтобы не мешать снайперам стрелять по террористам.

При штурме ложитесь на пол и не шевелитесь до завершения операции. Подчиняйтесь приказам штурмовой группы, не отвлекайте её вопросами. Ни в коем случае не бросайтесь навстречу спасителям. При освобождении выходите из транспорта как можно скорее. Помните, что салон может быть заминирован.

НЕ СМОТРИТЕ В ГЛАЗА ТЕРРОРИСТАМ, найдите место, где можно укрыться в случае стрельбы.

112	01	02	03	04
Единый номер вызова экстренных служб	Пожарная служба	Полиция	Скорая медицинская помощь	Служба газа

АНТИТЕРРОРИСТИЧЕСКАЯ БЕЗОПАСНОСТЬ

НА ВОЗДУШНОМ И ВОДНОМ ТРАНСПОРТЕ

В СЛУЧАЕ АВАРИИ В РЕЗУЛЬТАТЕ ТЕРАКТА

Освободите карманы от острых предметов, согнитесь и плотно сцепите руки под коленями; голову уложите на колени или наклоните её как можно ниже; ноги уприте в пол, выдвинув их как можно дальше. В момент удара напрягитесь и подготовьтесь к значительной перегрузке. В случае пожара остерегайтесь дыма. Дышите только через элементы одежды, смоченные водой. Двигайтесь, пригнувшись или на четвереньках (внизу салона задымлённость меньше). Защитите открытые участки тела от прямого воздействия огня, используя имеющуюся одежду, пледы.

ЕСЛИ ВЫ В САМОЛЕТЕ, после остановки транспорта немедленно направляйтесь к ближайшему выходу, так как высока вероятность взрыва.

В МОМЕНТ УДАРА НАПРЯГИТЕСЬ И ПОДГОТОВЬТЕСЬ К ЗНАЧИТЕЛЬНОЙ ПЕРЕГРУЗКЕ.

Если проход завален, пробирайтесь через кресла, опуская их спинки. При эвакуации избавьтесь от ручной клади. Избегайте выхода через люки, вблизи которых имеется открытый огонь или сильная задымлённость. После выхода из самолёта удалитесь от него как можно дальше, прикрыв голову руками (возможен взрыв).

ЕСЛИ ВЫ НА ВОДНОМ ТРАНСПОРТЕ, выясните, какого рода плавсредства имеются на борту и как ими пользоваться. На спасательном плотике вероятность выжить в 10 раз больше, чем на других плавсредствах (из-за возможности переохлаждения). Отправляясь в плавание, одевайтесь в яркую одежду: Вас быстрее обнаружат на воде. В случае кислородного голодания, не дожидаясь команды, немедленно наденьте кислородную маску.

112	01	02	03	04
Единый номер вызова экстренных служб	Пожарная служба	Полиция	Скорая медицинская помощь	Служба газа

ТЕЛЕФОННЫЙ ТЕРРОРИЗМ

ДЕЙСТВИЯ ПРИ ПОСТУПЛЕНИИ УГРОЗ ПО ТЕЛЕФОНУ

Телефонный терроризм — заведомо ложное сообщение о готовящемся террористическом акте или преступлении, совершаемое со стационарных и мобильных телефонов

При наличии автоматического определителя номера сразу же запишите определившийся номер телефона.

При наличии звукозаписывающей аппаратуры запишите разговор, извлеките кассету и примите меры для её сохранности.

При отсутствии звукозаписывающей аппаратуры дословно запомните разговор и немедленно запишите его.

Во время разговора постарайтесь определить и запомнить пол и примерный возраст звонившего, особенности его речи (голос: громкий, тихий, низкий, высокий и т. д.; речь: быстрая, медленная, внятная, невнятная, с заиканием, шепелявая, с акцентом или диалектом, с нецензурными выражениями, развязная и т. п.), звуковой фон (шум автодороги или железнодорожного транспорта, звук телевизора или радио, другие голоса и т. д.).

ПО ВОЗМОЖНОСТИ ВО ВРЕМЯ РАЗГОВОРА ПОСТАРАЙТЕСЬ ПОЛУЧИТЬ ОТВЕТЫ НА ВОПРОСЫ:

- ***Кому, куда и по какому телефону звонят?***
- ***Что от Вас требуют и кто выдвигает эти требования?***
- ***Когда и каким образом можно связаться с позвонившим?***
- ***Кому Вы можете или должны сообщить о разговоре?***

Зафиксируйте точное время начала и окончания разговора. Не бойтесь запугивания, по окончании разговора немедленно сообщите о нём в правоохранительные органы.

Склоните собеседника к тому, чтобы Вам дали как можно больше времени для принятия решения или совершения каких-либо действий.

112	01	02	03	04
Единый номер вызова экстренных служб	Пожарная служба	Полиция	Скорая медицинская помощь	Служба газа



ТЕРРОРИЗМ —

ОПАСНОЕ ЯВЛЕНИЕ ОБЩЕСТВА, ПРЕДСТАВЛЯЮЩЕЕ УГРОЗУ ДЛЯ КАЖДОГО ЧЕЛОВЕКА И ГОСУДАРСТВА

Терроризм — тяжкое преступление, когда организованная группа людей стремится достичь своей цели при помощи насилия.

Террористы — люди, которые захватывают заложников, организуют взрывы в многолюдных местах, используют оружие.

Субъекты противодействия терроризму: уполномоченные органы государственной власти и местного самоуправления, негосударственные организации и объединения, а также граждане, оказывающие содействие в проведении антитеррористических мероприятий (Концепция противодействия терроризму в России от 05.10.2009 г.).

Террор
(лат. «terror» «страх», «ужас») политика устрашения, подавления политических противников насильственными мерами.

Деятельность по противодействию терроризму координируют Национальный антитеррористический комитет, Федеральный оперативный штаб, антитеррористические комиссии и оперативные штабы во всех регионах России.

112	01	02	03	04
Единый номер вызова экстренных служб	Пожарная служба	Полиция	Скорая медицинская помощь	Служба газа

АНТИТЕРРОРИСТИЧЕСКАЯ БЕЗОПАСНОСТЬ В ОБЩЕСТВЕННЫХ МЕСТАХ

Не оставляйте без внимания бесхозные вещи или предметы, напоминающие взрывные устройства. Сообщите о них представителям службы безопасности или позвоните в полицию (номер телефона – 02). Зафиксируйте время обнаружения предмета. Не трогайте, не передвигайте, не вскрывайте обнаруженный предмет. Постарайтесь сделать всё возможное, чтобы люди отошли как можно дальше от находки. Обязательно дождитесь прибытия оперативно-следственной группы.

ПРИ ВЗРЫВЕ ИЛИ НАЧАЛЕ СТРЕЛЬБЫ НЕМЕДЛЕННО ПАДАЙТЕ НА ЗЕМЛЮ, ЛУЧШЕ ПОД ПРИКРЫТИЕ. ДЛЯ БОЛЬШЕЙ БЕЗОПАСНОСТИ ПРИКРОЙТЕ ГОЛОВУ РУКАМИ.

ПРИ УГРОЗЕ ТЕРРОРИСТИЧЕСКОГО АКТА не предпринимайте самостоятельно никаких мер. Немедленно обратитесь в правоохранительные органы или службу безопасности. При поступлении сообщения от органов власти или правоохранительных органов об эвакуации соблюдайте спокойствие, не паникуйте, следуйте указаниям и чётко их выполняйте. Не допускайте паники, истерики и спешки. Помещение следует покидать спокойно, организованно. Возвращайтесь в покинутое помещение только после разрешения ответственных лиц. От согласованности и чёткости Ваших действий будет зависеть Ваша жизнь и здоровье, а также жизнь и здоровье многих людей.

112	01	02	03	04
Единый номер вызова экстренных служб	Пожарная служба	Полиция	Скорая медицинская помощь	Служба газа